



# Kolekcje

Porta VERTE BASIC  
Porta FORES BASIC



# Porta VERTE BASIC

od 229,- | **281,67**

cena skrzydła netto | brutto



Porta Verte Basic Pełne, Biały



pełne



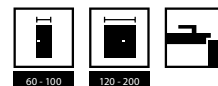
mała ramka



duża ramka



lift



## KOLORYSTYKA

Płyta lakierowana ★★☆☆☆☆



## CENNIK NETTO | BRUTTO PLN

MODELE	VERTE BASIC
pełne	229   <b>281,67</b>
mała ramka	299   <b>367,77</b>
duża ramka	309   <b>380,07</b>
lift	309   <b>380,07</b>

■ DOPLĄTY ORAZ DODATKOWE INFORMACJE  
patrz str. 8

Porta VERTEBASIC




klasyczny profil ramki

# Porta FORES BASIC

od 566,- | **696,18**

cena skrzydła netto | brutto



Porta FORES BASIC, Płaskie, Orzech, KONTRAKT



płaskie



model 3



model 6




model 7

## KOLORYSTYKA

### Okleina Portasynchro 3D (płaskie) ★★★★★☆



### Okleina Portaperfect 3D\*\* (płaskie) ★★★★★☆



\*\* okleina z efektem dotykowym przypominającym strukturę drewna

### Okleina CPL HQ 0,2 (płaskie) ★★★★★☆



## CENNIK NETTO | BRUTTO PLN

VERTE FORES	Portasynchro 3D		Portaperfect 3D, CPL HQ 0.2 gr.I	
	80 – 90	100	80 – 90	100
skrzydła płaskie	566   <b>696,18</b>	624   <b>767,52</b>	681   <b>837,63</b>	739   <b>908,97</b>
skrzydła z intarsjami	685   <b>842,55</b>	743   <b>913,89</b>	800   <b>984,00</b>	858   <b>1055,34</b>
drzwi płaskie z ościeżnicą metalową	1046   <b>1286,58</b>	1104   <b>1357,92</b>	1161   <b>1428,03</b>	1219   <b>1499,37</b>
drzwi z intarsjami z ościeżnicą metalową	1165   <b>1432,95</b>	1223   <b>1504,29</b>	1280   <b>1574,40</b>	1338   <b>1645,74</b>

\*) kolory w okleinie CPL 0,2 mm (Beton Jasny, Beton Ciemny, Struktura Ciemny) – dopłata: skrzydło 50 | **61,50**

### Komplet stanowi:

skrzydło + ościeżnica metalowa (próg gratis) + wizjer (opcja)

## DOPLĄTY ORAZ DODATKOWE INFORMACJE patrz str. 8



model 9



ościeżnica metalowa kątowna



wysokiej jakości próg ze stali nierdzewnej o wartości 75 pln w komplecie z ościeżnicą metalową gratis

# KONSTRUKCJA SKRZYDEŁ

## Porta VERTE BASIC



### KONSTRUKCJA SKRZYDŁA

Wypełnienie stanowi wkład stabilizujący „plaster miodu”. Rama wraz z wypełnieniem jest obłożona dwustronnie płytą HDF. Oba boki oraz góra skrzydła są okleinowane taśmą obrzeżową w kolorze skrzydła.

### AKCESORIA W CENIE SKRZYDŁA

- 2 zawiasy czopowe standard
- 3 zawiasy w skrzydle o wymiarze „100”
- zamek: na klucz zwykły, z blokadą łazienkową lub dostosowany pod wkładkę patentową
- szyba: wzór „chinchilla”<sup>1</sup>

### WYMIARY

- jednoskrzydłowe „60”, „70”, „80”, „90”, „100”<sup>2</sup>
- dwuskrzydłowe „120” – „200”

### UWAGI


Aprobata Techniczna AT-15- 6515/2016, ITB Warszawa.  
Montaż ościeżnicy należy wykonać w pomieszczeniach z kompletnie wykończonymi ścianami (tapety, malowanie, kafelkowanie itp.) oraz wykończonymi podłogami (np. parkiet).

- <sup>1</sup> Szyba matowa dostępna za dopłatą.  
<sup>2</sup> Rozmiar 100 dostępny za dopłatą.

## DOPLĄTY

- rozmiar 100
- szyba matowa
- podcięcie wentylacyjne, tuleje i kratka wentylacyjna
- przygotowanie do skrótów
- wzmocnienie pod samozamykacz

## Porta FORES BASIC



### KONSTRUKCJA SKRZYDŁA

Rama skrzydła wykonana jest z klejonki drewna iglastego. Wypełnienie skrzydła stanowi płyta pełna i wiórowa otworowa dodatkowo wzmocniona wewnętrznym ramiakiem ze sklejki. Rama wraz z wypełnieniem obłożona jest dwustronnie płytą HDF.

### AKCESORIA W CENIE DRZWI

- ościeżnica metalowa
- próg ze stali nierdzewnej (90 mm)
- 3 wzmocnione zawiasy czopowe
- bolce antywyważeniowe
- wizjer (opcja)
- dwa zamki
- przygotowanie do skrótów<sup>1</sup>.

### WYMIARY

- jednoskrzydłowe „80”, „90”, „100”.

### OŚCIEŻNICA

Ościeżnica metalowa kątowna, o szerokości profilu 80 mm wykonana z blachy stalowej dwustronnie ocynkowanej o grubości 1,2 mm, lakierowana proszkowo na kolor biały, popielaty, brązowy, antracyt „struktura”. Ościeżnica występuje w wykonaniu na poziomy: „0” i „-30” (do zalania w posadzce).

### UWAGI

Aprobata Techniczna AT-15-4997/2011, ITB Warszawa.

- <sup>1</sup> Maksymalnie 60 mm.

## DOPLĄTY

- nowe kolory w okleinie CPL 0,2 mm